

## 6. TÝDEN

### TÉMA: PLANETA ZEMĚ

### PODTÉMA: OD PRAMÍNKU DO MOŘE

### NÁMĚTY (DOBROVOLNÉ)

- Cvičení: <https://decko.ceskatelevize.cz/cvicime-se-sportikem>
- Zpívání: <https://decko.ceskatelevize.cz/video/e214543110540013>
- Vzdělávání:
- Dravé ryby: <https://edu.ceskatelevize.cz/video/7763-drave-ryby?vsrc=vyhledavani&vsrclid=voda>
- Nedravé ryby: <https://edu.ceskatelevize.cz/video/7762-nedrave-ryby?vsrc=vyhledavani&vsrclid=voda>
- Obojživelníci: <https://edu.ceskatelevize.cz/video/7761-obozivelnici?vsrc=vyhledavani&vsrclid=voda>
- Hraní pexesa
- Pozorování vody na procházce- kam teče?
- Povídáme si o znečišťování potoků, rybníku a řek. Vysvětlíme dětem, že s vodou neplýtváme!
- Posloucháme zvuky vody a hádáme:

Zvuk deště [https://www.youtube.com/watch?v=MAv\\_nleeRqA](https://www.youtube.com/watch?v=MAv_nleeRqA)


Zvuk bouřky a deště <https://www.youtube.com/watch?v=aBmB123Tj7w>

Zvuk potoka <https://www.youtube.com/watch?v=MwIji-maroo>

Zvuk řeky <https://www.youtube.com/watch?v=Jfid67LOexk>

Zvuk vodopádu [https://www.youtube.com/watch?v=baDtDo\\_JNqg](https://www.youtube.com/watch?v=baDtDo_JNqg)

- Výtvarné náměty:



*Malování bublinami:* 1 lžice vody, 1 lžice saponátu, tempery (vodovkami nelze), brčko. Do kelímku či misky dáte vodu s barvou (nešetřete) a promícháte. Poté přidáte saponát. Dítě vloží brčko a začne FOUKAT! Barva vypění, poté svrchu přitisknete papír.

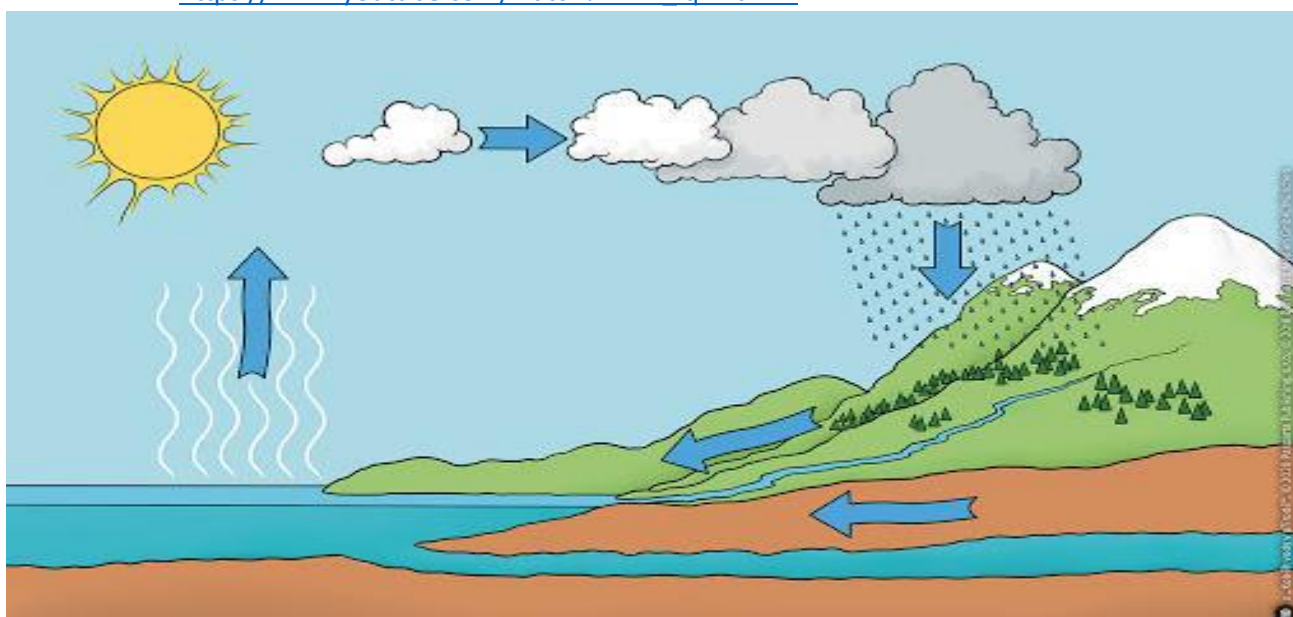
- Básnička:

*Samá voda*

Na počátku – kapička,  
z kapky říčka maličká,  
a když říčka s řekou splyne,  
přidají se další, jiné  
vody ze všech stran,  
a z kapky je – oceán.

**ÚKOLY:**

- Koloběh vody: <https://www.youtube.com/watch?v=aHy-gWzCYN0>  
[https://www.youtube.com/watch?v=Zm\\_lqw4ui2M](https://www.youtube.com/watch?v=Zm_lqw4ui2M)




- **Ryby**

Co vím o rybách:

- Žijí ve vodě
- Dýchají žábry
- Tělo mají pokryto šupinami
- Pohybují se pomocí ploutví
- Rodí se z vajíček, které se nazývají jikry


POZNEJ RYBU




- Pracovní listy viz. další strany

# Jarní rybník

Dokresli veselé vlnky. Nejdřív ti pomohou přerušované čáry a zbytek dokreslí sám. Nakonec můžeš zvířátka vymalovat.





**Mezi čtrnácti rybami je sedm dvojic. Najdi je a označ.**

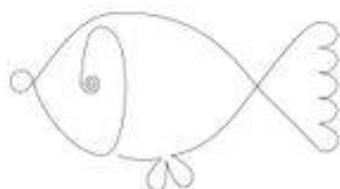
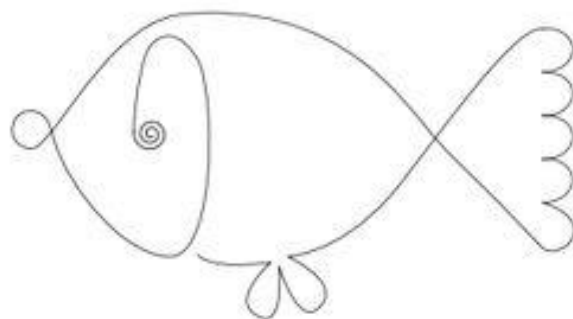
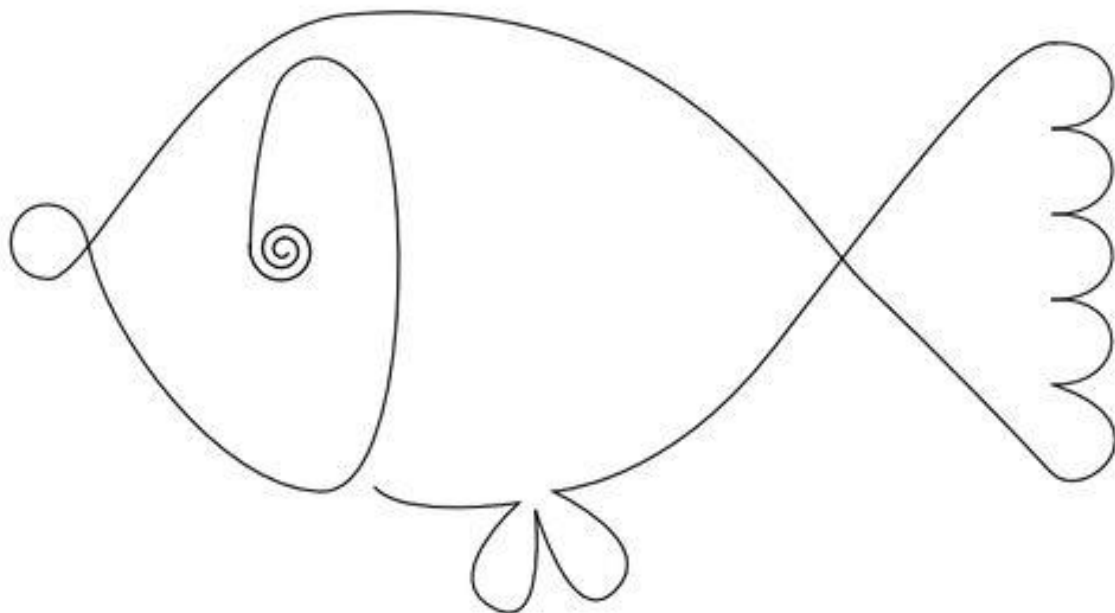
### Koloběh vody v přírodě.

Obrázek vymaluj a znázorni šipkami, jak cestuje kapka vody v koloběhu. Začni u mraků.



# Jednotažka RYBA

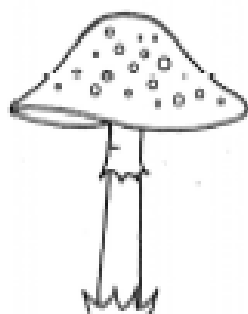
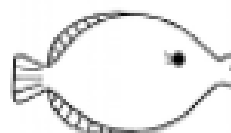

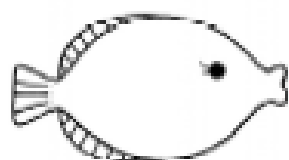
staženo z pisanka.cz

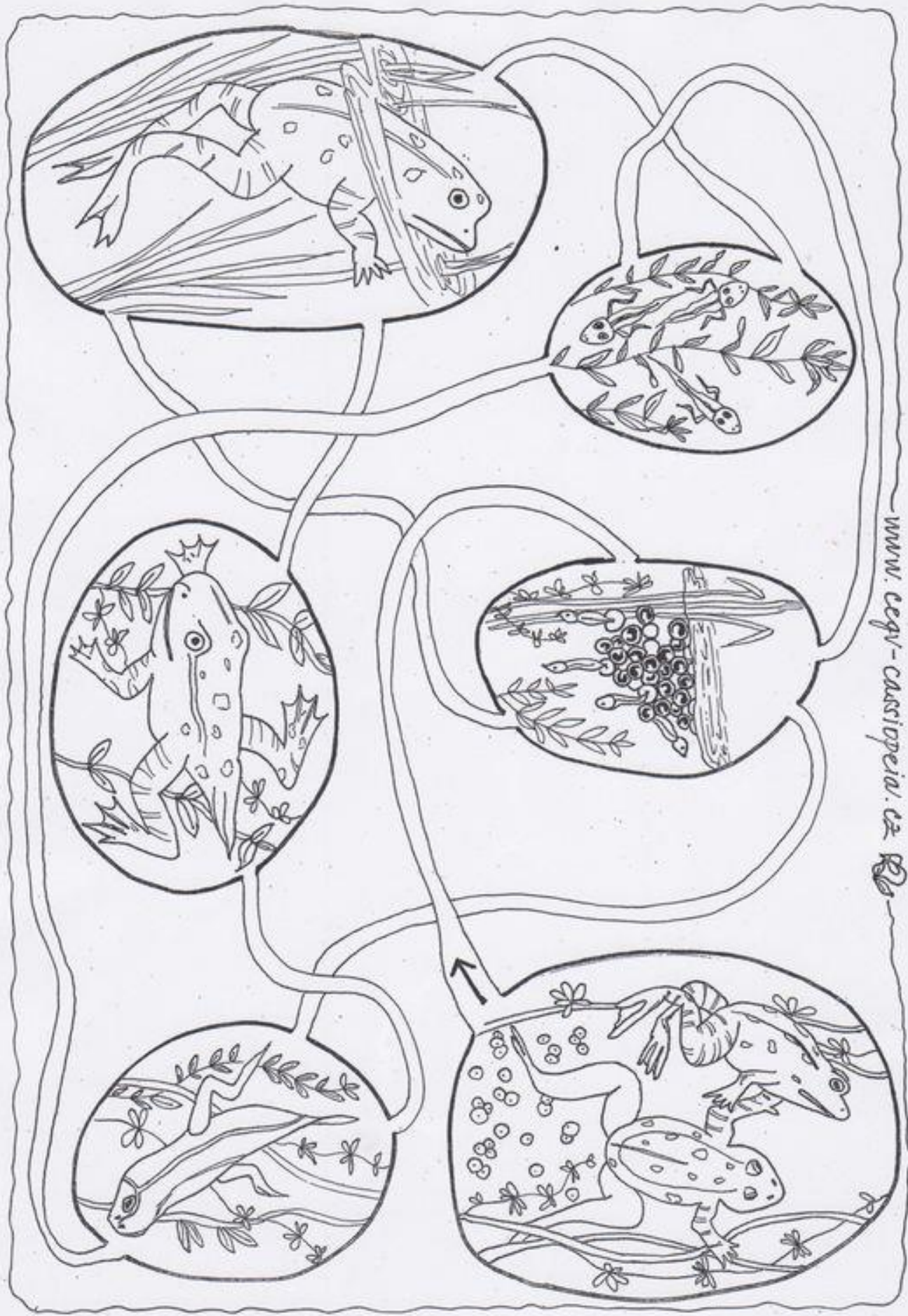


www.UcebniceMapy - internetový obchod specializovaný na učebnice

## VETŠÍ x MENŠÍ x NEJMENŠÍ

Prohlédni si obrázky a pojmenuj je, u každého druhu obrázku najdi ten největší a nejmenší, následně vybarvi všechny největší obrázky.






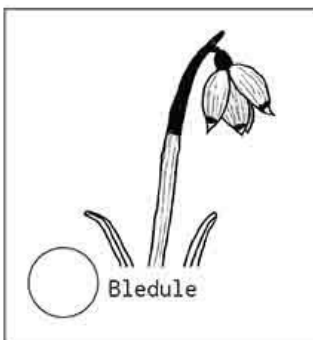
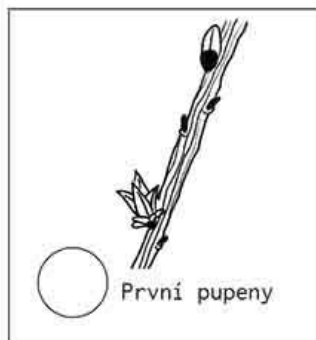
www.cegy-cassiopeia.cz




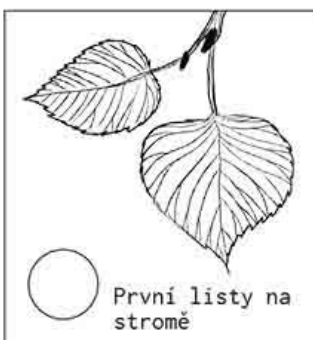
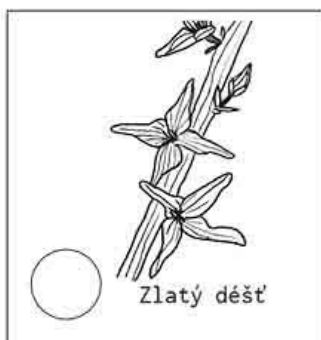

# Velká jarní detektivka

Jméno:


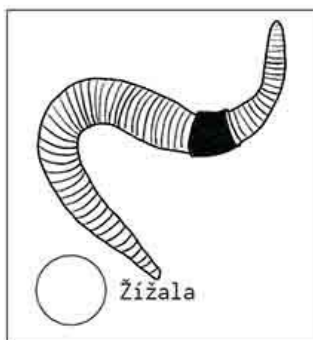


Jaro už klepe na dveře. Nejvyšší čas vyrazit ven poznávat jarní přírodu. Dívej se kolem sebe a zkus najít první posly jara.



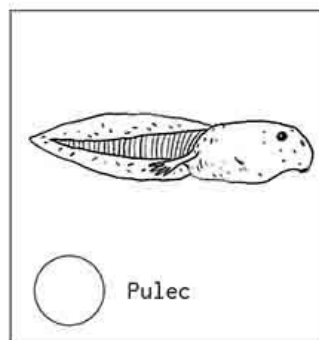


Rostliny



Rostliny



Zvířata










Zvířata





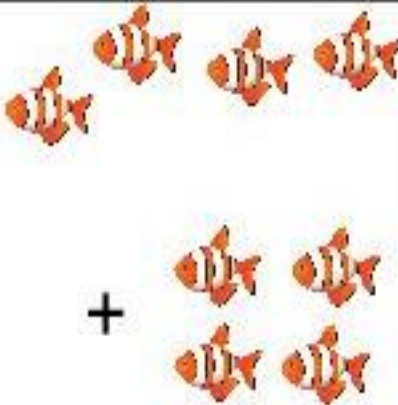



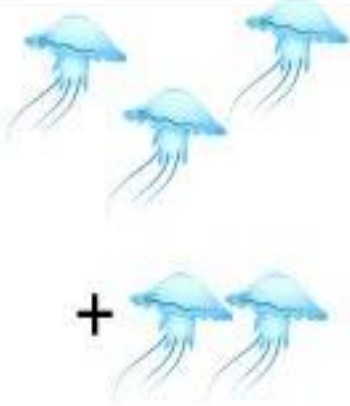

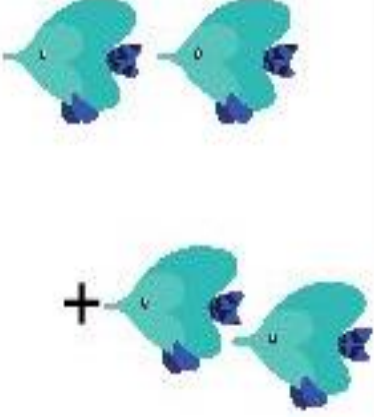
Jarní úkoly

# JAK SE CHO VAT V PŘÍRODĚ

Příroda, to je , , , ,  a . Do přírody chodí  a jejich  odpočívají a hrají si. Nezapomínej, že příroda je  pro mnoho . Musí zde najít , klid, svoji  i bezpečí.  mají výborné  a nemají žádná . Hlasitého křiku  štěkání , projíždějícího , hudby z  i zvonícího  se strašlivě bojí. Takže, až půjdete do  sbírat , , , nebo jen tak na procházku, nezapomeňte, že  potřebují v klidu . A ticho prospívá nejen , ale také nám, !



Spočítej a zaznamenej výsledek tečkami, nebo pokud umíš tak číslicí.

 + =	 + =	 + =
 + =	 + =	 + =
 + =	 + =	 + =

# KRÁTKÉ, DELŠÍ, NEJDELŠÍ



Slova v každém rámečku seřaď od nejkratšího po nejdelší: nejkratší slovo zakroužkuj žlutě, prostřední oranžově, nejdelší slovo červeně. V jednom z rámečků začínají všechna slova na stejnou hlásku. Poznáš, který to je?

